


Deko LED


LED Leuchtmittel und Zubehör zur Lichtdekoration









E 14 · LED Röhrenform · Color

	Detail	Maße mm	V	W	AW°	Farbe	Lm	kW/h 1.000	EEK	dim.	LD ca. h	EAN-Bestell-Nr. 4034451...
	extrawarmweiß 1.800 K	26x58	235 AC	2	360	flame	90	2	nkp.	ja	25.000	31815
	getöntes Cover in Lichtfarbe	27x58	235 AC	0,8	360	grün	13	1	nkp.	nein	15.000	30881
		27x58	235 AC	0,8	360	gelb	6	1	nkp.	nein	15.000	30883
		27x58	235 AC	0,8	360	rot	6	1	nkp.	nein	15.000	30882
	weißes Cover, 2.600 K	27x59	235 AC	0,8	360	weiß	25	1	nkp.	nein	15.000	30884

E 14 · LED Tropfenform · Color

	Detail	Maße mm	V	W	AW°	Farbe	Lm	kW/h 1.000	EEK	dim.	LD ca. h	EAN-Bestell-Nr. 4034451...
	extrawarmweiß 1.800 K	45x78	235 AC	4,5	360	flame	250	5	nkp.	ja	15.000	31814
	getöntes Cover in Lichtfarbe	45x75	235 AC	1	360	grün	8	1	nkp.	nein	25.000	36759
		45x75	235 AC	1	360	gelb	60	1	nkp.	nein	25.000	36763
		45x75	235 AC	1	360	rot	12	1	nkp.	nein	25.000	36757
		45x75	235 AC	1	360	blau	5	1	nkp.	nein	25.000	36765
		45x75	235 AC	1	360	orange	40	1	nkp.	nein	25.000	36764







E27 · LED Tropfenform · Color

	Detail	Maße mm	V	W	AW°	Farbe	kW/h 1.000	EEK	dim.	LD ca. h	EAN-Bestell-Nr. 4034451...
	6 SMD LED; IP44 Cover matt	45x65	235 AC	1	270	grün	1	nkp.	nein	35.000	30278
		45x65	235 AC	1	270	gelb	1	nkp.	nein	35.000	30279
		45x65	235 AC	1	270	rot	1	nkp.	nein	35.000	30280
		45x65	235 AC	1	270	blau	1	nkp.	nein	35.000	30277
	12 SMD LED; IP44 Kunststoffkolben Cover matt	45x72	235 AC	1	270	gelb	1	nkp.	nein	15.000	30919
		45x72	235 AC	1	270	rot	1	nkp.	nein	15.000	30918
		45x72	235 AC	1	270	blau	1	nkp.	nein	15.000	30524
		45x68	235 AC	1	270	orange	1	nkp.	nein	20.000	38045
	Filament LED Cover klar getönt	45x73	235 AC	1	270	grün	1	nkp.	nein	20.000	30960
		45x73	235 AC	1	270	gelb	1	nkp.	nein	20.000	30959
		45x73	235 AC	1	270	rot	1	nkp.	nein	20.000	30962
		45x73	235 AC	1	270	blau	1	nkp.	nein	20.000	30524
		45x73	235 AC	1	270	orange	1	nkp.	nein	20.000	30961
	Cover matt	45x68	235 AC	2	270	grün	2	nkp.	nein	25.000	32767
		45x68	235 AC	2	270	gelb	2	nkp.	nein	25.000	32766
		45x68	235 AC	2	270	rot	2	nkp.	nein	25.000	32765
		45x68	235 AC	2	270	blau	2	nkp.	nein	25.000	32768
		45x68	235 AC	2	270	orange	2	nkp.	nein	25.000	32769
	Filament LED	45x75	235 AC	1	360	grün	1	nkp.	nein	25.000	38215
		45x75	235 AC	1	360	gelb	1	nkp.	nein	25.000	38217
		45x75	235 AC	1	360	rot	1	nkp.	nein	25.000	38213
		45x75	235 AC	1	360	blau	1	nkp.	nein	25.000	38227
		45x75	235 AC	1	360	orange	1	nkp.	nein	25.000	38219
	5er Pack: grün, lila, rot, blau, orange	45x73	235 AC	1	270	diverse	1	nkp.	nein	25.000	30964



E27 · LED Allgebrauchsform · Color


Bei Verwendung im Außenbereich empfehlen wir zusätzlich eine Silikondichtung: Bestell-Nr. 58145

	Detail	Maße mm	V	W	AW°	Farbe	Lm	kW/h 1.000	EEK	dim.	LD ca. h	EAN-Bestell-Nr. 4034451...
	Filament LED matt	60x105	235 AC	1	360	rot	20	1	nkp.	nein	25.000	36735
		60x105	235 AC	1	360	grün	20	1	nkp.	nein	25.000	36737
		60x105	235 AC	1	360	gelb	80	1	nkp.	nein	25.000	36739
		60x105	235 AC	1	360	orange	40	1	nkp.	nein	25.000	36741
		60x105	235 AC	1	360	blau	5	1	nkp.	nein	25.000	36743
	SMD LED	60x106	235 AC	3	360	rot	20	3	nkp.	nein	25.000	32759
		60x106	235 AC	3	360	grün	60	3	nkp.	nein	25.000	32761
		60x106	235 AC	3	360	gelb	300	3	nkp.	nein	25.000	32760
		60x106	235 AC	3	360	orange	100	3	nkp.	nein	25.000	32763
		60x106	235 AC	3	360	blau	60	3	nkp.	nein	25.000	32762
	SMD LED, 10er Set – je 2x rot, grün, gelb, orange, blau	60x106	235 AC	3	360	div.	div.	3	nkp.	nein	25.000	32764
	SMD LED, Messingkolben	60x110	235 AC	3	270	rot	40	3	nkp.	nein	25.000	32290
		60x110	235 AC	3	270	grün	40	3	nkp.	nein	25.000	32291
		60x110	235 AC	3	270	gelb	40	3	nkp.	nein	25.000	32293
		60x110	235 AC	3	270	blau	40	3	nkp.	nein	25.000	32292
	für Insekten kaum sichtbar gelbliches Licht mit 570 nm: Ideal für Garten, Terrasse o. Balkon, (Glühlampen-Version 40961 siehe S. 178)	60x110	235 AC	5	360	gelb	-	5	nkp.	nein	15.000	32756
	Rotierende Party-LED mit Lichteffekten in Rot, Grün und Blau, geeignet für alle gängigen Leuchten mit E27-Fassung	80x130	235 AC	3	360	RGB	-	3	nkp.	nein	15.000	31595





GU5,3 · MR 16 · LED Reflektorlampen · Color


Eventuelle Mindestlast und Spannungsspitzen der Transformatoren sind bei Einsatz dieser Lampen zu beachten!


	Detail	Maße mm	V	W	AW°	Farbe	Lm	kW/h 1.000	EEK	dim.	LD ca. h	EAN-Bestell-Nr. 4034451...
	602,5-605 nm	49x52	10-30 DC	2,4	30	amber	120	2,4	nkp.	nein	35.000	34851
	450-470 nm	49x52	10-30 DC	3,3	30	blau	44	3,3	nkp.	nein	35.000	34852
	590-595 nm	49x52	10-30 DC	2,4	30	gelb	120	2,4	nkp.	nein	35.000	34853
	520-525 nm	49x52	10-30 DC	3,4	30	grün	210	3,4	nkp.	nein	35.000	34854
	620-630 nm	49x52	10-30 DC	2,4	30	rot	120	2,4	nkp.	nein	35.000	34855
	-	50x48	12 AC/DC	5	38	rot	30	5	nkp.	nein	15.000	38289
	-	50x48	12 AC/DC	5	38	grün	55	5	nkp.	nein	15.000	38291
	-	50x48	12 AC/DC	5	38	gelb	180	5	nkp.	nein	15.000	38293
	-	50x48	12 AC/DC	5	38	blau	25	5	nkp.	nein	15.000	38295

GU 10 · MR 16 · LED Reflektorlampen · Color









	Detail	Maße mm	V	W	AW°	Farbe	Lm	kW/h 1.000	EEK	dim.	LD ca. h	EAN-Bestell-Nr. 4034451...
	Color Prisma Linse	50x54	235 AC	5	38	rot	30	5	nkp.	ja	15.000	38261
	Color Prisma Linse	50x54	235 AC	5	38	grün	55	5	nkp.	ja	15.000	38271
	Color Prisma Linse	50x54	235 AC	5	38	gelb	186	5	nkp.	ja	15.000	38273
	Color Prisma Linse	50x54	235 AC	5	38	blau	25	5	nkp.	ja	15.000	38275
	Color Prisma Linse	50x54	235 AC	5	38	rot	50	5	nkp.	nein	15.000	38277
	Color Prisma Linse	50x54	235 AC	5	38	grün	90	5	nkp.	nein	15.000	38279
	Color Prisma Linse	50x54	235 AC	5	38	gelb	250	5	nkp.	nein	15.000	38281
	Color Prisma Linse	50x54	235 AC	5	38	blau	40	5	nkp.	nein	15.000	38283
	6 SMD LED 602,5-605 nm	50x55	235 AC	5,5	30	orange	-	-	nkp.	ja	35.000	34488
	450-470 nm	50x56	235 AC	5,5	30	blau	50	-	nkp.	ja	35.000	34846
	590-595 nm	50x56	235 AC	5,5	30	gelb	290	-	nkp.	ja	35.000	34847
	520-525 nm	50x56	235 AC	5,5	30	grün	250	-	nkp.	ja	35.000	34848
	620-630 nm	50x56	235 AC	5,5	30	rot	150	-	nkp.	ja	35.000	34849

T8 · LED Röhren · Color · weißes Cover

	Detail	Maße mm	V	W	AW°	K	Lm	kW/h 1.000	EEK	LD ca. h	EAN-Bestell-Nr. 4034451...
	Glasröhre mit PET Cover weiß inkl. Starter, einfacher Austausch ideal für Club, Disco etc.	26x600	85-265 AC	7	320	rot	420	9	nkp.	30.000	31354
		26x600	85-265 AC	9	320	gelb	540	9	nkp.	30.000	31355
		26x600	85-265 AC	9	320	grün	540	9	nkp.	30.000	31356
		26x600	85-265 AC	9	320	blau	540	9	nkp.	30.000	31357
	Direktbestromung: für KVG/VVG geeignet	26x1.200	85-265 AC	12	320	rot	720	18	nkp.	30.000	31358
		26x1.200	85-265 AC	18	320	gelb	1.080	18	nkp.	30.000	31359
		26x1.200	85-265 AC	18	320	grün	1.080	18	nkp.	30.000	31383
		26x1.200	85-265 AC	18	320	blau	1.080	18	nkp.	30.000	31384
		26x1.500	85-265 AC	17	320	rot	1.020	22	nkp.	30.000	31350
		26x1.500	85-265 AC	22	320	gelb	1.320	22	nkp.	30.000	31351
		26x1.500	85-265 AC	22	320	grün	1.320	22	nkp.	30.000	31352
		26x1.500	85-265 AC	22	320	blau	1.320	22	nkp.	30.000	31353
	Achtung: Bei Umrüstung alter T8/T5 Leuchten auf LED sind die sicherheitstechnischen Anforderungen der entsprechenden Rechtsvorschriften einzuhalten.	26x600	85-265 AC	7	320	rot	420	9	nkp.	30.000	31354
		26x600	85-265 AC	9	320	gelb	540	9	nkp.	30.000	31355
		26x600	85-265 AC	9	320	grün	540	9	nkp.	30.000	31356
		26x600	85-265 AC	9	320	blau	540	9	nkp.	30.000	31357



E 14 · Filament LED Kerzenform

	Detail	Maße mm	V	W	AW°	K	Lm	kW/h 1.000	EEK	dim.	LD ca. h	EAN-Bestell-Nr. 4034451...
	klar	35 x 105	235 AC	2	300	2.400	220	2	E	nein	15.000	38918
	opal	35 x 105	235 AC	2	300	2.700	200	2	F	ja	15.000	38901
	klar, extrawarm	35 x 95	235 AC	2	360	2.100	120	2	G	nein	15.000	35505
	klar	35 x 100	235 AC	2	360	2.500	150	2	G	ja	25.000	34585
	klar	35 x 98	235 AC	2,3	360	4.000	270	3	E	nein	15.000	38325
	gold getönt, transversal	35 x 98	235 AC	3	360	1.800	135	3	nkp.	ja	15.000	32748
	gold getönt, Vintage	35 x 104	235 AC	2	300	1.800	65	ja	nkp.	ja	15.000	34336 <small>neu!</small>
	opal	35 x 100	235 AC	4	300	2.700	380	4	F	nein	15.000	38643
	klar	35 x 98	235 AC	4	360	2.100	350	4	F	ja	15.000	35506
	matt	35 x 98	235 AC	5	360	2.700	470	5	F	nein	20.000	31685
	klar, gedrehtes Cover	35 x 100	235 AC	1,5	360	2.200	130	2	G	ja	25.000	36733
	klar, gedrehtes Cover	35 x 100	235 AC	4	360	2.200	350	4	F	ja	25.000	34582
	gold getönt, gedrehtes Cover	35 x 100	235 AC	4	360	2.200	250	4	G	ja	25.000	36647
	opal, gedrehtes Cover	35 x 100	235 AC	4	360	2.500	320	4	G	ja	25.000	36648 <small>neu!</small>
	matt, Bentip / Windstoß	35 x 115	235 AC	2	300	2.700	200	2	F	ja	15.000	38894
	klar, Bentip / Windstoß	35 x 120	235 AC	2	360	2.700	160	2	G	ja	15.000	31875
	klar, Bentip / Windstoß	35 x 120	235 AC	2	300	2.700	220	2	E	nein	15.000	38902
	klar, Bentip / Windstoß	35 x 120	235 AC	4	360	2.500	320	4	G	ja	25.000	38049
	gefrostet, Bentip / Windstoß	35 x 120	235 AC	4	360	2.500	320	4	G	ja	15.000	32248
	klar, Bentip / Windstoß	35 x 125	235 AC	1,5	360	2.500	150	2	F	ja	15.000	34586



E 14 · Filament LED Tropfenform

	Detail	Maße mm	V	W	AW°	K	Lm	kW/h 1.000	EEK	dim.	LD ca. h	EAN-Bestell-Nr. 4034451...
	Filament LED, klar getönt	45x72	235AC	3	360	1.800	100	3	nkp.	ja	15.000	32749
	Filament LED Kuppenspiegel silber	45x70	235AC	2	300	2.700	220	2	E	nein	20.000	38929
		45x75	235AC	4	300	2.500	260	4	G	nein	25.000	36677
	Filament LED Kuppenspiegel silber	45x83	235AC	3,5	300	2.700	250	4	G	nein	25.000	32132
	Filament LED Kuppenspiegel gold	45x72	235AC	4	300	2.500	230	4	G	ja	20.000	36679

E 14 · LED Globeform · opal

	Detail	Maße mm	V	W	AW°	K	Lm	kW/h 1.000	EEK	dim.	LD ca. h	EAN-Bestell-Nr. 4034451...
	Globeform opal	80x124	235AC	1,5	360	2.600	120	2	G	ja	15.000	39370
		95x143	235AC	1,5	360	2.600	120	2	G	ja	15.000	39371

E 14 · Filament LED Reflektor


	Detail	Maße mm	V	W	AW°	K	Lm	kW/h 1.000	EEK	dim.	LD ca. h	EAN-Bestell-Nr. 4034451...
	Filament LED R70 klar, Pilzform	72x80	235 AC	2,5	-	2.700	220	3	F	ja	20.000	32752
	Kopfspiegel silber	72x80	235 AC	3,5	-	2.700	340	4	F	ja	20.000	32753

E 14 · Filament LED Reflektor · Sonderform »DASH« (Sockel E27 siehe S. 68)


	Detail	Maße mm	V	W	AW°	K	Lm	kW/h 1.000	EEK	dim.	LD ca. h	EAN-Bestell-Nr. 4034451...
	Cover klar	66x76	235AC	4	360	2.700	320	4	F	ja	30.000	37974 neu!
	Cover matt	66x76	235AC	4	360	2.700	300	4	G	ja	30.000	37975 neu!




E27 · Deko Filament LED

	Detail	Art	Maße mm	V	W	AW°	K	Lm	kW/h 1.000	EEK	dim.	LD ca. h	EAN-Bestell-Nr. 4034451...
	getönt, axial	gold	35x95	235 AC	4	360	2.200	470	4	E	ja	15.000	31498 <small>neu!</small>



E27 · Filament LED Tropfenform

	Detail	Art	Maße mm	V	W	AW°	K	Lm	kW/h 1.000	EEK	dim.	LD ca. h	EAN-Bestell-Nr. 4034451...
	klar, Deko Spezial Filament	klar	45x73	235 AC	1	360	1.800	55	1	nkp.	nein	15.000	34885
	klar getönt, LED Spirale	amber	45x75	235 AC	3	360	1.800	100	3	nkp.	ja	15.000	32750



E27 · Filament LED Tropfenform · kuppenverspiegelt

	Detail	Art	Maße mm	V	W	AW°	K	Lm	kW/h 1.000	EEK	dim.	LD ca. h	EAN-Bestell-Nr. 4034451...
	kuppenverspiegelt	silber	45x70	235 AC	2	300	2.700	220	2	E	nein	15.000	38930
	kuppenverspiegelt	silber	45x72	235 AC	4	360	2.200	100	4	G	ja	25.000	36681
	kuppenverspiegelt	gold	45x72	235 AC	4	360	2.200	150	4	G	ja	25.000	36683

E27 · Deko Filament LED · Allgebrauchsform

	Detail	Art	Maße mm	V	W	AW°	K	Lm	kW/h 1.000	EEK	dim.	LD ca. h	EAN-Bestell-Nr. 4034451...
	getönt, Vintage	gold	60x112	235 AC	2	360	1.800	65	2	nkp.	ja	15.000	34337 <small>neu!</small>
	getönt, transversal	gold	60x110	235 AC	2,5	360	2.000	110	3	G	ja	15.000	31280
	getönt, transversal	gold	60x105	235 AC	4	360	2.000	210	4	G	ja	15.000	38157
	getönt, transversal	gold	60x108	235 AC	3	360	1.800	100	3	nkp.	ja	15.000	32747
	getönt, axial	smoke	60x106	235 AC	4	360	1.800	40	4	nkp.	ja	15.000	34345 <small>neu!</small>










E27 · Deko Filament LED · Allgebrauchsform · kuppenverspiegelt

	Detail	Art	Maße mm	V	W	AW°	K	Lm	kW/h 1.000	EEK	dim.	LD ca. h	EAN-Bestell-Nr. 4034451...
	kuppenverspiegelt	silber	55x100	235 AC	4	180	2.500	250	4	G	ja	20.000	31886
	kuppenverspiegelt	gold	55x100	235 AC	4	180	2.500	190	4	G	ja	25.000	31887
	kuppenverspiegelt	silber	60x105	235 AC	4	180	2.700	400	4	F	nein	15.000	38916
	kuppenverspiegelt	silber	60x105	235 AC	6	180	2.700	600	6	F	nein	15.000	38937
	kuppenverspiegelt	silber	60x105	235 AC	6,5	180	2.500	500	7	G	ja	25.000	32351
	kuppenverspiegelt	gold	60x105	235 AC	4	180	2.700	400	4	F	nein	15.000	38935
	kuppenverspiegelt	gold	60x105	235 AC	6	180	2.700	600	6	F	nein	15.000	38938

DEKO LED UND ZUBEHÖR







E27 · Deko Filament LED · Globeform



	Detail	Art	Maße mm	V	W	AW°	K	Lm	kW/h 1.000	EEK	dim.	LD ca. h	EAN-Bestell-Nr. 4034451...
	-	klar	125 x 170	235 AC	4	300	2.700	620	4	F	nein	15.000	38923
	-	klar	125 x 180	235 AC	6,5	360	2.200	500	7	F	ja	25.000	36697
	-	klar	125 x 180	235 AC	7	360	2.200	600	7	F	ja	25.000	36651
	getönt, axial	gold	95 x 135	235 AC	4	360	2.200	140	4	G	ja	15.000	38161
	getönt, transversal	gold	95 x 135	235 AC	4,5	360	2.200	400	5	G	ja	15.000	38165
	axial	klar	95 x 135	235 AC	4,5	360	2.200	270	5	G	ja	15.000	38163
	transversal	klar	95 x 135	235 AC	4,5	360	2.200	190	5	G	ja	15.000	38169
	axial	klar	125 x 180	235 AC	4	360	2.200	250	4	G	ja	25.000	38143
	getönt axial	gold	125 x 180	235 AC	4	360	2.200	140	4	G	ja	15.000	38095
	getönt, axial »DNA-Helix«	amber	125 x 164	235 AC	3,5	360	1.800	120	4	nkp.	ja	15.000	34320 neu!
		smoke	125 x 164	235 AC	3,5	360	1.800	120	4	nkp.	ja	15.000	34321 neu!
	getönt, axial	smoke	95 x 144	235 AC	4	360	1.800	40	4	nkp.	ja	15.000	34344 neu!
	getönt, axial mit kraterartigen Einstülpungen	amber	125 x 164	235 AC	4	360	2.200	265	4	G	ja	15.000	34329 neu!
		smoke	125 x 164	235 AC	4	360	1.800	40	4	nkp.	ja	15.000	34328 neu!
	getönt, axial 3-Step Dimmung, 100/50/25%	gold	125 x 180	235 AC	5	360	2.200	460	5	F	ja	15.000	38306 neu!
	getönt, axial	smoke	125 x 176	235 AC	2	360	2.100	40	2	nkp.	ja	15.000	31527 neu!
	getönt dynamisch schwungvoll ge- formte Filament LED	amber	125 x 164	235 AC	5	360	1.800	200	5	nkp.	ja	15.000	34334 neu!
		smoke	125 x 164	235 AC	5	360	1.800	200	5	nkp.	ja	15.000	34335 neu!



E27 · Deko Filament LED · Globeform kuppenverspiegelt

	Detail	Maße mm	V	W	AW°	K	Lm	kW/h 1.000	EEK	dim.	LD ca. h	EAN-Bestell-Nr. 4034451...
	Kuppel schwarz matt	95 x 138 125 x 176 125 x 180	235 AC 235 AC 235 AC	2,8 2,8 6,5	180 180 180	2.600 2.600 2.500	260 250 470	3 3 7	F F G	ja ja ja	15.000 15.000 25.000	39368 39369 31813
	Kuppel weiß matt	125 x 180	235 AC	6,5	180	2.500	550	7	G	ja	25.000	31811
	Kuppel grau matt	125 x 180	235 AC	6,5	180	2.500	470	7	G	ja	25.000	31812
	Kuppel silber matt	95 x 135	235 AC	6,5	180	2.500	470	7	G	ja	25.000	31810
	Kuppel silber	95 x 138	235 AC	4	180	2.700	400	4	F	nein	15.000	38756
	Kuppel silber	125 x 180	235 AC	6,5	180	2.500	470	7	G	ja	25.000	31794
	Kuppel gold matt	95 x 135	235 AC	6,5	180	2.500	470	7	G	ja	25.000	31697
	Kuppel gold	125 x 180	235 AC	6,5	180	2.500	520	7	G	ja	25.000	36649
	mattes Cover »Krokoeis« gold	95 x 138	235 AC	4	300	2.700	400	4	F	nein	15.000	38755
		95 x 138	235 AC	6	300	2.700	600	6	F	nein	15.000	38758



E27 · Filament LED Globeform · opal

	Detail	Maße mm	V	W	AW°	K	Lm	kW/h 1.000	EEK	dim.	LD ca. h	EAN-Bestell-Nr. 4034451...
	opal	125 x 170	235 AC	4	300	2.700	400	4	F	nein	15.000	38924
	opal	95 x 135	235 AC	5,5	360	2.500	550	6	F	ja	25.000	32215 <small>neu!</small>
	opal	125 x 180	235 AC	5,5	360	2.500	550	6	F	ja	25.000	32214 <small>neu!</small>
	opal	150 x 200	235 AC	6	360	2.500	550	6	F	ja	25.000	32213 <small>neu!</small>
	opal, 3-Step-Dimmung über Lichtschalter, Neueinschalten startet mit 80 lm, IP44	125 x 176	235 AC	7,5	250	2.700	80/ 400/ 800	8	F	ja	15.000	31778
	opal Cover gewellt	150 x 200	235 AC	6	360	2.500	550	6	F	ja	25.000	32219 <small>neu!</small>

DEKO LED UND ZUBEHÖR





E27 · Filament LED Dekoform · opal

	Detail	Maße mm	V	W	AW°	K	Lm	kW/h 1.000	EEK	dim.	LD ca. h	EAN-Bestell-Nr. 4034451...
	Sonderform	125 x 150	235 AC	6	360	2.500	550	6	F	ja*	25.000	32216 neu!
	Sonderform	180 x 190	235 AC	6	360	2.500	550	6	F	ja*	25.000	32211 neu!
	Ufo-Form	200 x 152	235 AC	6	360	2.500	550	6	F	ja*	25.000	32217 neu!
	Würfel-Form	125 x 173	235 AC	6	360	2.500	550	6	F	ja*	25.000	32218 neu!
	Sonderform	120 x 198	235 AC	6	360	2.500	550	6	F	ja*	25.000	32212 neu!
	Sonderform	125 x 174	235 AC	5,6	360	2.600	420	6	G	ja*	15.000	39372
	Sonderform	125 x 176	235 AC	6	360	2.500	550	6	F	ja*	25.000	31902 neu!
	Sonderform	160 x 215	235 AC	5,6	360	2.600	420	6	G	ja*	25.000	39374
	Ufo-Form	200 x 152	235 AC	6	360	2.500	550	6	F	ja*	25.000	32217 neu!
	Würfel-Form	125 x 173	235 AC	6	360	2.500	550	6	F	ja*	25.000	32218 neu!
	Sonderform	138 x 173	235 AC	5,6	360	2.600	420	6	G	ja*	15.000	39373

*Leuchtmittel nur mit bestimmten Dimmern dimmbar.

E27 · Deko LED

	Detail	Maße mm	V	W	AW°	K	Lm	kW/h 1.000	EEK	dim.	LD ca. h	EAN-Bestell-Nr. 4034451...
	»SPACE LED«, Form-in-Form-Optik, 3-Stufen-Dimmung über Lichtschalter, Neueinschalten startet mit 50 lm	150 x 165 120 x 197	235 AC 235 AC	3,5 3,5	360 360	2.700 2.700	50/90/ 350	4 4	F F	ja ja	15.000 15.000	31741 31740



E27 · LED »ICECUBE« · Filament LED

Detail		Art	Maße mm	V	W	AW°	K	Lm	kW/h 1.000	EEK	dim.	LD ca. h	EAN-Bestell-Nr. 4034451...
	Deko-LED in Würfel-Form, transparentes Cover in verschiedenen Farbtönen. Durch die Bauform wird die Lichteinheit mehrfach reflektiert.	klar	95x95x155	235 AC	4	320	2.500	270	4	G	ja	50.000	34312 neu!
		crystal	95x95x155	235 AC	4	320	2.500	240	4	G	ja	15.000	34313 neu!
		gold	95x95x155	235 AC	4	320	2.200	240	4	G	ja	15.000	34314 neu!
		grün	95x95x155	235 AC	4	320	2.700	30	4	nkp.	ja	15.000	34315 neu!
		blau	95x95x155	235 AC	4	320	3.000	20	4	nkp.	ja	15.000	34316 neu!
		smoke	95x95x155	235 AC	4	320	2.200	100	4	G	ja	15.000	34317 neu!





E27 · Deko LED »COLOURMIX« · Filament LED

Detail		Art	Maße mm	V	W	AW°	K	Lm	kW/h 1.000	EEK	dim.	LD ca. h	EAN-Bestell-Nr. 4034451...
	getönt Dekoform mit zweifarbigem Glas für ein besonders warmes, weiches Licht	smoke/ rosa	125x175	235 AC	4	360	1.600	60	4	nkp.	ja	15.000	31742
			125x175	235 AC	4	360	1.800	65	4	nkp.	ja	15.000	31743
		smoke/ grün	125x175	235 AC	4	360	2.100	55	4	nkp.	ja	15.000	31744
			180x270	235 AC	4	360	1.600	70	4	nkp.	ja	15.000	31745
		smoke/ blau	180x270	235 AC	4	360	1.800	75	4	nkp.	ja	15.000	31746
			180x270	235 AC	4	360	2.400	72	4	nkp.	ja	15.000	31747





DEKO LED UND ZUBEHÖR



E27 · Deko Filament LED · Spezial





	Detail	Art	Maße	V	W	K	Lm	kW/h 1.000	EEK	dim.	LD ca. h	EAN-Bestell-Nr. 4034451...
	integrierte sandartige Miniatur-Hügel-Landschaft – Licht-Reflektionen erzeugen spezielle Effekte	klar	200x186	235 AC	3,5	1.800	120	4	nkp.	ja	15.000	34318 neu!
		klar	200x217	235 AC	3,5	1.800	120	4	nkp.	ja	15.000	34319 neu!
	Diamantform	gold	115x132	235 AC	3,2	2.700	320	4	F	ja	15.000	33066
	Globeform mit Gitter-Cover in großer klarer Kelch-Form	smoke	125x148	235 AC	4	1.800	470	4	nkp.	ja	15.000	34322 neu!
	Ovale Form mit Gitter-Cover	schwarz	110x160	235 AC	5	1.800	200	5	nkp.	ja	15.000	34323 neu!
		schwarz	110x160	235 AC	3,5	1.800	120	4	nkp.	ja	15.000	34332 neu!
		gold	110x160	235 AC	3,5	1.800	120	4	nkp.	ja	15.000	34333 neu!
	Spezial-Bauweise: wirkt von vorn rund geformt, von oben gesehen zeigt sich eine sanfte Raute.	amber	80x120	235 AC	4	1.800	200	4	nkp.	ja	15.000	34324 neu!
		smoke	80x120	235 AC	4	1.800	100	4	nkp.	ja	15.000	34325 neu!

E27 · Deko LED · Filament-Linie/Kreis



	Detail	Art	Maße	V	W	K	Lm	kW/h 1.000	EEK	dim.	LD ca. h	EAN-Bestell-Nr. 4034451...
	getönt, senkrechte Filament Linie	amber	60x114	235 AC	2	1.800	65	2	nkp.	ja	15.000	34339 neu!
		smoke	60x114	235 AC	2	1.800	40	2	nkp.	ja	15.000	34340 neu!
	getönt, senkrechte Filament Linie	amber	80x122	235 AC	2	1.800	65	2	nkp.	ja	15.000	34341 neu!
		smoke	80x122	235 AC	2	1.800	40	2	nkp.	ja	15.000	34342 neu!
	getönt, senkrechte Filament Linie	amber	30x187	235 AC	2	1.800	65	2	nkp.	ja	15.000	34346 neu!
		smoke	30x187	235 AC	2	1.800	65	2	nkp.	ja	15.000	34347 neu!
	getönt, Filament Kreis	amber	130x164	235 AC	4	1.800	200	4	nkp.	ja	15.000	34326 neu!
	getönt, Filament Kreis diagonal	amber	130x164	235 AC	4	1.800	200	4	nkp.	ja	15.000	34327 neu!




E27 · Deko Filament LED · Rustika

	Detail	Art	Maße mm	V	W	AW°	K	Lm	kW/h 1.000	EEK	dim.	LD ca. h	EAN-Bestell-Nr. 4034451...
	getönt, LED Spirale	gold	64 x 140	235 AC	3,2	300	2.100	160	4	G	ja	25.000	31281
		smoke	64 x 140	235 AC	2	300	2.100	45	2	nkp.	ja	15.000	31290
		smoke	64 x 140	235 AC	3	300	2.100	40	3	nkp.	ja	15.000	31261 neu!
		schwarz	64 x 142	235 AC	4	300	1.800	40	4	nkp.	ja	15.000	34343 neu!
	spez. angeordnete LED	klar	64 x 140	235 AC	5	360	2.200	400	5	EOL	ja	25.000	36699
	LED Spirale	klar	64 x 140	235 AC	4	360	2.200	190	4	G	ja	15.000	38155
	getönt, LED Spirale	smoke	64 x 140	235 AC	4	360	2.200	140	4	G	ja	15.000	38153
	getönt gedrehte Filament LED	amber	100 x 211	235 AC	4	360	2.200	265	4	G	ja	15.000	34331 neu!
		smoke	100 x 211	235 AC	4	360	1.800	40	4	nkp.	ja	15.000	34330 neu!


E27 · Deko Filament LED · Röhrenform

	Detail	Art	Maße mm	V	W	AW°	K	Lm	kW/h 1.000	EEK	dim.	LD ca. h	EAN-Bestell-Nr. 4034451...
	axial	klar	45 x 130	235 AC	4,5	360	2.200	250	5	G	ja	15.000	38091
	getönt, axial	gold	45 x 130	235 AC	4	360	2.000	200	4	G	ja	15.000	38083
	getönt, Vintage	gold	30 x 185	235 AC	2,3	320	1.800	65	3	nkp.	ja	15.000	34338 neu!




DEKO LED UND ZUBEHÖR



E27 · Deko-LED mit strukturiertem Glas · dimmbar


	Detail	Maße	V	W	K	Lm	EEK	LD ca. h	EAN-Bestell-Nr. 4034451 ...
	Extravagantes Leuchtmittel mit Kristallglas-Effekt durch Facetten-Schliff	80x202	235 AC	6	2.700	600	F	15.000	37950 neu!
		115x205	235 AC	6	2.700	600	F	15.000	37951 neu!
		103x65	235 AC	6	2.700	600	F	15.000	37952 neu!

E27 · Deko Filament LED · XXL Sonderformen



	Detail	Maße	V	W	K	Lm	EEK	dim.	LD ca. h	EAN-Bestell-Nr. 4034451 ...
	klar, XXL Sonderform	125x176	235 AC	4	2.200	200	G	ja	15.000	32223 neu!
	XXL Glockenform gold getöntes Cover	225x480	235 AC	6	2.500	320	G	ja	15.000	32220 neu!
	XXL Kegelform rauchglas getöntes Cover	200x408	235 AC	6	2.200	140	G	ja	15.000	32221 neu!
	XXL Tannenzapfen gold getöntes Cover	120x250	235 AC	4	2.000	200	G	ja	15.000	32222 neu!
	XXL Sonderform gold	160x360	235 AC	5	2.000	250	G	ja	15.000	37953 neu!
	XXL Sonderform rauchgrau	160x360	235 AC	5	2.000	150	G	ja	15.000	37954 neu!
	XXL Sonderform gold	315x365	235 AC	5	2.000	250	G	ja	15.000	37955 neu!
	XXL Sonderform rauchgrau	315x365	235 AC	5	2.000	150	G	ja	15.000	37956 neu!




E27 · Deko-LED Pepperoni-Form mit getöntem Cover · dimmbar



	Detail	Maße	V	W	K	Lm	kW/h 1.000	EEK	LD ca. h	EAN-Bestell-Nr. 4034451...
	Farbige Peperoni mit Filament-LED-Technik rot, grün oder gelb	90x330	235 AC	5	1.000	90	5	nkp.	15.000	37957 neu!
		90x330	235 AC	5	2.500	90	5	nkp.	15.000	37958 neu!
		90x330	235 AC	5	2.500	90	5	nkp.	15.000	37959 neu!

E27 · Deko LED · Filament LED Sonderform · dimmbar

	Detail	Maße mm	V	W	K	Lm	kW/h 1.000	EEK	LD ca. h	EAN-Bestell-Nr. 4034451...
	kar/gold	120x440	235 AC	10	2.000	800	10	G	15.000	31493
	kar/gold	180x334	235 AC	10	2.000	650	10	G	15.000	31491
	klar/gold	125x420	235 AC	4,5	2.100	220	5	G	15.000	39366
	klar/grau	125x435	235 AC	1,7	2.200	45	2	nkp.	15.000	39367
	kar/gold	165x280	235 AC	4	2.000	140	4	G	15.000	31898
	kar	165x280	235 AC	4	2.200	140	4	G	15.000	31899
	klar/grau	165x280	235 AC	3,8	2.100	55	4	nkp.	15.000	31263
	klar	200x262	235 AC	6	2.500	580	6	F	25.000	38305 neu!
	amber	200x262	235 AC	6	2.500	550	6	F	25.000	38307 neu!
	klar	165x300	235 AC	6	2.200	450	6	G	25.000	36753 neu!






LED SATELLITE · große Globeform mit beweglicher Lichteinheit · dimmbar

	Detail	Socket	Maße	V	W	K	Lm	EEK	LD ca. h	EAN-Bestell-Nr. 4034451 ...
	Einzigartige neue Technik: Lichteinheit kann anhand eines außen angebrachten Magneten innerhalb des Kolbens beliebig bewegt und ausgerichtet werden. Magnetknopf/Sockelring silber o. weiß, dimmbar	E27	125x178	235 AC	4	2.700	470	E	15.000	37960 neu!
		E27	125x178	235 AC	4	2.700	470	E	15.000	37961 neu!
	LED SATELLITE 37958 (weiße Ausführung) inklusive passendem Lampenhalter in weiß, zum Stellen oder für Wandmontage Maße Basis: 130x120 mm Maße LED: 125x178 mm Gesamthöhe: ca. 200 mm Lampenfuß mit Schalter on/off (Lampenhalter ohne Dimmfunktion)	E27	s. Details	235 AC	4	2.700	470	E	15.000	37962 neu!




Getönte Filament LED mit beweglicher Lichteinheit · dimmbar

	Detail	Sockel	Maße	V	W	K	Lm	EEK	LD ca. h	EAN-Bestell-Nr. 4034451 ...
	Rauchgrau getöntes Cover Beim Drehen des Leuchtmittels löst sich eine kleine Magnetkugel aus ihrer Position und die Lichteinheit fällt in eine zufällige Form und Position; um die Lichteinheit wieder in ihre Ausgangsposition zu bewegen, wird das Leuchtmittel einfach auf den Kopfgestellt und die Magnetkugel verbindet sich wieder mit dem Gegenpol auf der Oberseite des Leuchtmittels.	E27	200x268	230	4,8	1.800	100	nkp.	15.000	34300 neu!
		E27	187x237	230	4,8	1.800	100	nkp.	15.000	34301 neu!
		E27	145x280	230	4,8	1.800	100	nkp.	15.000	34302 neu!
		E27	215x165	230	4	1.800	60	nkp.	15.000	34303 neu!
	Gold getöntes Cover Beim Drehen des Leuchtmittels löst sich eine kleine Magnetkugel aus ihrer Position und die Lichteinheit fällt in eine zufällige Form und Position; um die Lichteinheit wieder in ihre Ausgangsposition zu bewegen, wird das Leuchtmittel einfach auf den Kopfgestellt und die Magnetkugel verbindet sich wieder mit dem Gegenpol auf der Oberseite des Leuchtmittels.	E27	200x268	230	4,8	1.800	200	nkp.	15.000	34304 neu!
		E27	187x237	230	4,8	1.800	200	nkp.	15.000	34305 neu!
		E27	145x280	230	4,8	1.800	200	nkp.	15.000	34306 neu!
		E27	215x165	230	4	1.800	120	nkp.	15.000	34307 neu!
	Braun getöntes Cover Beim Drehen des Leuchtmittels löst sich eine kleine Magnetkugel aus ihrer Position und die Lichteinheit fällt in eine zufällige Form und Position; um die Lichteinheit wieder in ihre Ausgangsposition zu bewegen, wird das Leuchtmittel einfach auf den Kopfgestellt und die Magnetkugel verbindet sich wieder mit dem Gegenpol auf der Oberseite des Leuchtmittels.	E27	200x268	230	4	1.800	200	nkp.	15.000	34308 neu!
		E27	187x237	230	4	1.800	200	nkp.	15.000	34309 neu!
		E27	145x280	230	4	1.800	200	nkp.	15.000	34310 neu!
		E27	215x165	230	4	1.800	120	nkp.	15.000	34311 neu!


DEKO LED UND ZUBEHÖR






E27 · Filament LED Reflektor · Sonderform »DASH« (Sockel E 14 siehe S. 56)

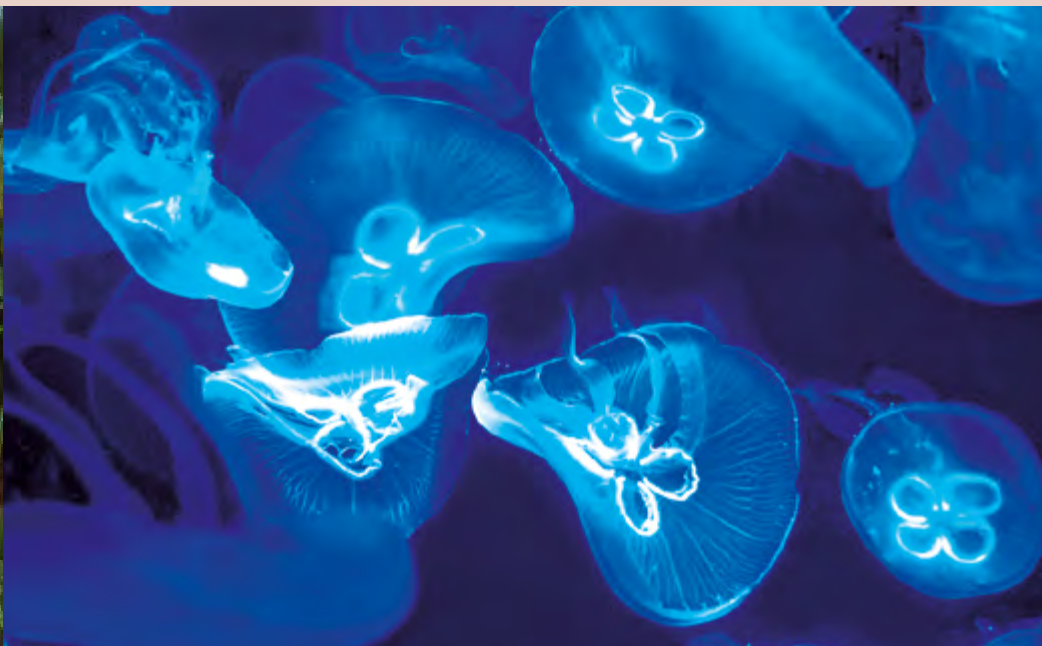
	Detail	Maße mm	V	W	AW°	K	Lm	kW/h 1.000	EEK	dim.	LD ca. h	EAN-Bestell-Nr. 4034451...
	Cover klar	170x100	235 AC	6	360	2.700	610	6	F	ja	30.000	37972 neu!
	Cover matt	170x100	235 AC	6	360	2.700	570	6	F	ja	30.000	37973 neu!

E27· LED Tellerlampe


	Detail	Sockel	Maße mm	V	W	K	Lm	EEK	dim.	LD ca. h	EAN-Bestell-Nr. 4034451...
	ideal für Tellerleuchten, Deckenfluter oder direkt als Pendel-Leuchte	E27	145x75	235 AC	15	2.700	1.350	F	ja	25.000	38393 neu!
		E27	200x100	235 AC	20	4.000	1.800	F	ja	25.000	38394 neu!
	schwarz klein, matt	E27	160x100	235 AC	20	3.000	1.600	G	nein	25.000	31294
	schwarz groß, matt	E27	190x110	235 AC	25	3.000	1.875	G	nein	25.000	31296
	weiß groß, matt	E27	190x110	235 AC	25	3.000	1.600	G	nein	25.000	31295

LED Leuchtmittel · Spezial – konzipiert für bestimmte Leuchten


	Detail	Sockel	Maße mm	V	W	AW°	K	Lm	kW/h 1.000	EEK	dim.	LD ca. h	EAN-Bestell-Nr. 4034451...
	für »TESTA MARTELLO« Hammerkopf-Form zur Hälfte matt, zur Hälfte opal	Ba22d	83x115	235 AC	7	360	2.700	900	8	F	ja	15.000	31993
	für »Flos Toio« – extra hell, für Stehleuchten/Decken-Fluter mit geeigneter Fassung	GX16D	176x127	235 AC	33	120	2.700	3.500	33	D	ja	25.000	37948 neu!
	für »WAGENFELD« Leuchte matt, ideal für die beliebte Bauhaus Tischleuchte	E27	62x105	235 AC	6	-	2.700	630	6	F	ja	20.000	32755



LED Leuchtmittel · Spezial – konzipiert für Elektrokamin

	Detail	Sockel	Maße mm	V	W	AW°	K	Lm	kW/h 1.000	EEK	dim.	LD ca. h	EAN-Bestell-Nr. 4034451...
	Filament LED amber zum Einsatz in Elektrokamin	Ba22d	60x105	235 AC	8	360	-	270	8	nkp.	ja	15.000	34537 neu!


LED FIRELAMP · Flackereffekt durch patentierte LED-Steuerung

	Detail	Maße mm	V	W	K	Lm	kW/h 1.000	EEK	dim.	LD ca. h	EAN-Bestell-Nr. 4034451...
	E 14 klar Kerzenform	35x98	235 AC	1	1.900	5	1	nkp.	nein	15.000	31255 neu!
	E 14 klar Bentip Kerze	35x113	235 AC	1	1.900	5	1	nkp.	nein	15.000	31257 neu!
	E 14 matt 14 LED, IP44	37x113	235 AC	1-4	1.800	18	4	nkp.	nein	25.000	31177
	E27 klar Kerzenform	35x98	235 AC	1	1.900	5	1	nkp.	nein	15.000	31256 neu!
	E27 matt, 72 LED	41x155	235 AC	2.4-5.9	1.800	120	6	nkp.	ja	55.000	31496
	E27 matt, 99 LED	60x140	235 AC	5	1.500	60	5	nkp.	nein	55.000	31490

UV A · Schwarzlicht LED Leuchtmittel

Spezialprodukt, bringt weiße bzw. fluoreszierende Gegenstände/Farben zum Leuchten. Nicht zur Raumbeleuchtung in Haushalten vorgesehen.

Achtung: Aktinische Gefahr für Augen und Haut – niemals direkt in das Leuchtmittel schauen!

	Detail	Maße mm	V	W	AW°	nm	kW/h 1.000	EEK	dim.	EAN-Bestell-Nr. 4034451...
	GU 10 Reflektor MR16, Lumen: 68	50x62	100-240 AC	4,5	30	395-405	5	nkp.	ja	34850
	GU5,3, Lumen: 51	49x52	10-30 DC	3	30	395-405	3	nkp.	nein	34856

DEKO LED UND ZUBEHÖR



LED Akku-Tischleuchte · 3 Helligkeitsstufen

	Detail	Farbe	W	Maße mm	EEK	IP	EAN- Bestell-Nr. 4034451...
	Wiederaufladbare Tischleuchte in Pilzform, ca. 3000 K, max. 128 lm, 30 LED, Kunststoff-Gehäuse, Lichtleistung 10/50 oder 100 Prozent (Wechsel durch Druck auf den Lampenschirm), 5-6 h Leuchtdauer bei voll aufgeladenem Akku, inkl. Ladekabel in Gehäusefarbe, fest verbaute LED	weiß	3	16x28	nkp.	44	88165
		schwarz	3	16x28	nkp.	44	88166


LED Akku Leuchte BALLERINA · inkl. Leuchtmittel · IP20

	Detail	Farbe	V	W	K	Lm	EEK	LD LED ca. h	EAN- Bestell-Nr. 4034451...
	Batteriebetriebene tragbare Leuchte in fünf Farben, alle Teile austauschbar E27 Fassung für G125 Leuchtmittel inkl. USB-C-Lade-Kabel Batteriebetrieb möglich, nicht enthalten Eine mobile Silikon-Kappe in der Farbe der Basis haftet auf dem Leuchtmittel (Rundung perfekt an die Wölbung der G125-LED angepasst, Vakuum-Effekt verhindert Verrutschen) und kann beliebig verschoben werden. Dadurch kann das abstrahlende Licht individuell reguliert werden. Mit Schalter für 4 Funktionen: 1. 20 Prozent / 22 lm / 90h Leuchtdauer 2. 50 Prozent / 55 lm / 38h Leuchtdauer 3. 100 Prozent / 110lm / 19h Leuchtdauer 4. off ø Sockel: 25 mm ø LED: 125 mm Gesamthöhe: 280 mm	schwarz	5 DC	1,3	2.500-2.700	22-110	nkp.	15.000	88154 neu!
		weiß	5 DC	1,3	2.500-2.700	22-110	nkp.	15.000	88155 neu!
		rot	5 DC	1,3	2.500-2.700	22-110	nkp.	15.000	88156 neu!
		oliv	5 DC	1,3	2.500-2.700	22-110	nkp.	15.000	88157 neu!
		türkis	5 DC	1,3	2.500-2.700	22-110	nkp.	15.000	88158 neu!
		gelb	5 DC	1,3	2.500-2.700	22-110	nkp.	15.000	88159 neu!




Zubehör


DEEP DECO RING · Aufbau-/Erweiterungsring für PAR 16 Reflektor oder LED Modul


	Detail	Farbe	Maße mm	EAN-Bestell-Nr. 4034451 ...
	Deko-Ring aus Aluminium zur Verwendung mit GU10 PAR 16 Reflektor 34120/34121 (Maße 43 x 45 mm, siehe S. 20) oder LED Modul 34122/34123 (Maße 43 x 31 mm, siehe S. 45)	weiß	50 x 16	34124 neu!
		bronze	50 x 16	34125 neu!
		messing matt	50 x 16	34126 neu!
		gold	50 x 16	34127 neu!
		chrom matt	50 x 16	34128 neu!
		chrom	50 x 16	34129 neu!
		schwarz	50 x 16	34130 neu!

DEEP DECO RING · zum Umbau auf ES111 für PAR 16 Reflektor oder LED Modul

	Detail	Farbe	Maße mm	EAN-Bestell-Nr. 4034451 ...
	Deko-Ring aus Aluminium zur Verwendung mit GU10 PAR 16 Reflektor 34120/34121 (Maße 43 x 45 mm, siehe S. 20) oder LED Modul 34122/34123 (Maße 43 x 31 mm, siehe S. 45)	weiß	111 x 30	34131 neu!
		gold	111 x 30	34132 neu!
		chrom matt	111 x 30	34133 neu!
		chrom	111 x 30	34134 neu!
		schwarz	111 x 30	34135 neu!

DEEP DECO RING · Einbau-Zubehör für PAR 16 Reflektor oder LED Modul

	Detail	Farbe	Maße mm	EAN-Bestell-Nr. 4034451 ...
	Einbaurahmen starr zur Verwendung mit GU10 PAR 16 Reflektor 34120/34121 (Maße 43 x 45 mm, siehe S. 20) oder LED Modul 34122/34123 (Maße 43 x 31 mm, siehe S. 45)	weiß	69 x 26	34136 neu!
		bronze	69 x 26	34137 neu!
		messing matt	69 x 26	34138 neu!
		gold	69 x 26	34139 neu!
		chrom matt	69 x 26	34140 neu!
		chrom	69 x 26	34141 neu!
		schwarz	69 x 26	34142 neu!
	Einbaurahmen schwenkbar zur Verwendung mit GU10 PAR 16 Reflektor 34120/34121 (Maße 43 x 45 mm, siehe S. 20) oder LED Modul 34122/34123 (Maße 43 x 31 mm, siehe S. 45)	weiß	75 x 24,5	34143 neu!
		bronze	75 x 24,5	34144 neu!
		messing matt	75 x 24,5	34145 neu!
		gold	75 x 24,5	34146 neu!
		chrom matt	75 x 24,5	34147 neu!
		chrom	75 x 24,5	34148 neu!
		schwarz	75 x 24,5	34149 neu!



Zubehör

E27 Pendelleuchte

	Detail	Farbe Kabel	Farbe Fassung	Länge Kabel m	Schalter	EAN-Bestell-Nr. 4034451...
	Textilkabel mit 450x60 mm-Fassung für Leuchtmittel mit max. 40 W	schwarz	schwarz	5	ja	88886
	glattes Textilkabel mit schlichter Fassung	schwarz	chrom	3,5	ja	88890
		schwarz	messing	3,5	ja	88892
		schwarz	weiß	3,5	ja	88893
		schwarz	schwarz	3,5	ja	88894
	gedrehtes Textilkabel mit verzierter Fassung	schwarz	chrom	3,5	ja	88898
	Textilkabel mit 60x130 mm-Fassung für Leuchtmittel mit max. 15 W	schwarz	natur	3,5	ja	88882
	Textilkabel, 45x150 mm-Fassung für Leuchtmittel mit max. 40 W	schwarz	schwarz	3,5	ja	88884
		schwarz	chrom	3,5	ja	88885
	Textilkabel mit 50x60 mm-Fassung für Leuchtmittel mit max. 25 W	schwarz	zink	3,5	nein	88990
		schwarz	graphit	3,5	nein	88991
	Kabel mit Baldachin und Fassung, Kunststoff	schwarz	weiß	0,8	nein	88000
		schwarz	schwarz	0,8	nein	88001
	E27-Lampenfassung aus Metall schwarz oder messingoptik mit 1.5 m Textilkabel	230	25	schwarz	50x50	88058
		230	25	messing	50x50	88059

E40 Pendelleuchte mit Baldachin


	Detail	Farbe Kabel	Farbe Fassung	Länge Kabel m	Schalter	EAN-Bestell-Nr. 4034451...
	Kabel mit Baldachin und 120x123 mm-Fassung	schwarz	schwarz	k.A.	nein	88907
		schwarz	bronze	k.A.	nein	88908
	Multi-Pendelleuchte, 3x E40-Fassung	schwarz	schwarz	1,125	nein	88909
	Multi-Pendelleuchte, 5x E40-Fassung	schwarz	schwarz	1.625	nein	88910

Funktionales Zubehör wie Adapter, Fassungen etc. siehe Kapitel Zubehör ab S. 256.




Zubehör


E27 Hänge-Leuchte für 1 Leuchtmittel

	Detail	Form	V	W max.	Maße mm	Farbe	EAN-Bestell-Nr. 4034451 ...
	Hängeleuchte mit abnehmbarem Ring, 3,5 m-Kabel, kürzbar über Dreilochaufhängung Ideal für Dekoration in einem Fenster. ohne Schalter	oval	230	25	380x200 45	gold	88979
		quadratisch	230	25	370x370 45	gold	88980

E14 Hänge- und Standleuchte aus schwarz beschichtetem Metall

	Detail	V	W max./ Fassung	Maße mm	Farbe	EAN-Bestell-Nr. 4034451 ...
	Hängeleuchte mit Schalter, 3,5-m-Kabel, 9 Fassungen für E14 Leuchtmittel mit je max. 15W	230	15	500x560x30	schwarz	88986
	Tischleuchter mit Schalter, 1,8-m-Kabel 9 Fassungen für E14 Leuchtmittel mit je max. 15W	230	15	420x500x80	schwarz	88993

E27 Hängeleuchte aus schwarz beschichtetem Metall



	Detail	V	W max./ Fassung	Kabellänge mm	Farbe	EAN-Bestell-Nr. 4034451 ...
	Pendelleuchte mit Baldachin und drei E27 Fassungen aus Metall, Textilkabel	230	-	150	schwarz	88060 neu!
		230	-	150	schwarz	88061 neu!

Funktionales Zubehör wie Adapter, Fassungen etc. siehe Kapitel Zubehör ab S. 256.







Zubehör

Pendelleuchte · E27 Fassung · ideal auch für Pflanzenbeleuchtung

	Detail	Farbe	V	W max.	Maße mm	EAN-Bestell-Nr. 4034451 ...
	Pendelleuchte aus Stahl 1-m-Kabel	schwarz	230	40	ø 400	89000 neu!
		weiß	230	40	ø 400	89001 neu!
	Pendelleuchte aus Stahl mit 25x100 cm Baldachin und 1,8-m-Kabel, höhenverstellbar Ideal als Leuchte für Plantlight im Innenbereich – Lüftungsschlitze zur optimalen Belüftung des verwendeten Leuchtmittels mit max. 40W.	schwarz	230	40	ø 145	89006 neu!
		weiß	230	40	ø 145	89007 neu!

Tischleuchte / Lampenhalter mit Schalter · E27 Fassung

	Detail	Farbe	V	W max.	Maße mm	EAN-Bestell-Nr. 4034451 ...
	Tischleuchte Kubusform E27-Fassung, Schalter, 1,8-m-Kabel ideal für Tische und Fenster	braun	230	40	90x90	88901
		schwarz	230	40	90x90	88902
		weiß	230	40	90x90	88903
	Tischleuchte –Zylinder auf Scheibe mit Schalter und schwarzem 1,8-m-Kabel, für E27 Leuchtmittel	messing	230	40	120x85	88983
		schwarz	230	40	120x85	88984
		chrom	230	40	120x85	88985
	Lampenhalter in Zylinderform, schlichte offene Tischleuchte mit Schalter und schwarzem 1,8-m-Kabel, für E27-Leuchtmittel	weiß	230	25	80x100	88987
		weiß	230	25	80x150	88988
		weiß	230	25	80x250	88989
	Lampenhalter in Zylinderform aus Metall, offene Tischleuchte mit Schalter und schwarzem 1,8-m-Kabel, für E27-Leuchtmittel	schwarz	230	-	95x110	88062 neu!
		beton- grau	230	-	95x110	88063 neu!

Funktionales Zubehör wie Adapter, Fassungen etc. siehe Kapitel Zubehör ab S. 256.